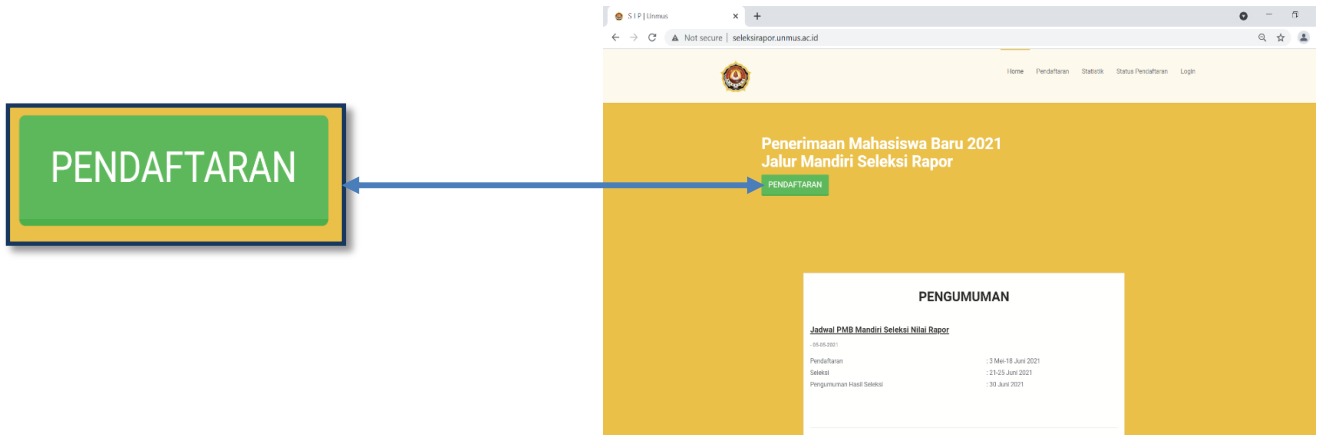


PADUAN REGISTRASI AKUN JALUR MANDIRI SELEKSI RAPOR TAHUN 2021

1. Akses Laman Pendaftaran <http://seleksirapor.unmus.ac.id>
dan pilih Menu **PENDAFTARAN**



Selanjutnya Pendaftar silahkan **Lengkapi Data** pada kolom yang tersedia.

**Nama,
NISN
Tempat Tanggal Lahir**
Wajib diisi sesuai dengan
Ijazah/ Surat Keterangan Lulus.

Nama Lengkap
Nama Lengkap *

NISN
NISN *

Tempat Lahir
Tempat Lahir *

Tanggal Lahir
dd/mm/yyyy

Harus memiliki alamat **E-mail Aktif** yang
dapat diakses dan

Email
Email *

Nomor Handphone/ Telepon yang dapat
dihubungi.

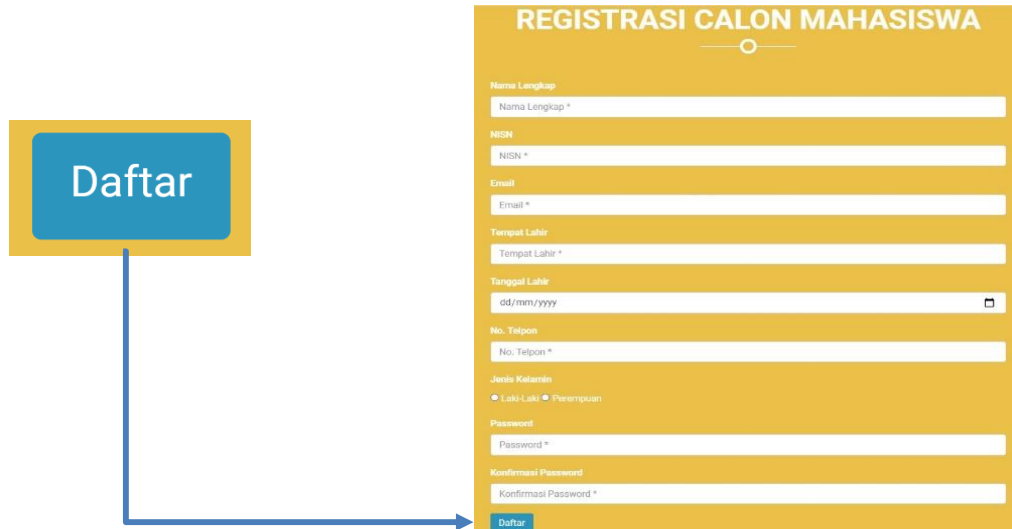
No. Telpon
No. Telpon *

Isikan **Password/ Sandi** yang mudah
diingat.

Password
Password *

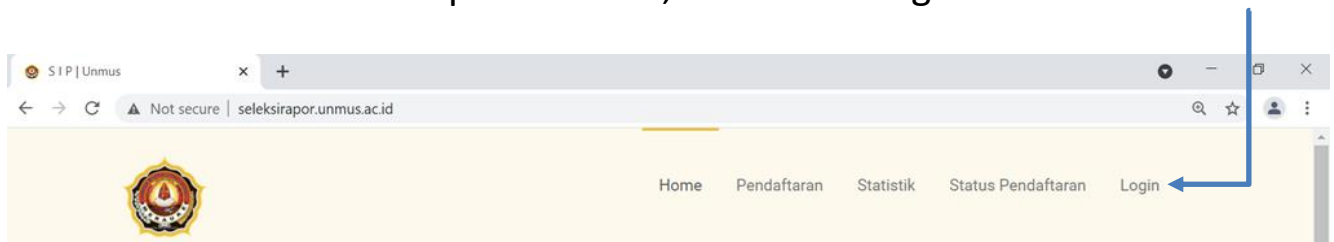
Konfirmasi Password
Konfirmasi Password *

2. Lakukan konfirmasi REGISTRASI CALON MAHASISWA dengan klik tombol **DAFTAR**.

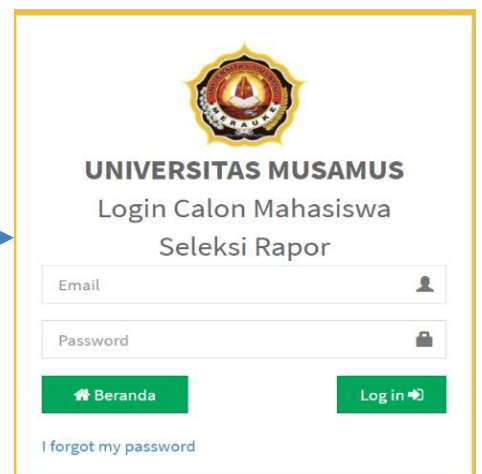


The image shows a registration form titled "REGISTRASI CALON MAHASISWA" with a yellow background. The form contains several input fields: "Nama Lengkap", "NISN", "Email", "Tempat Lahir", "Tanggal Lahir" (with a date picker), "No. Telpun", "Jenis Kelamin" (radio buttons for "Laki-Laki" and "Perempuan"), "Password", and "Konfirmasi Password". A blue box with the text "Daftar" is positioned to the left of the form, with a blue arrow pointing from it to the "Daftar" button at the bottom of the form.

3. Setelah berhasil melakukan pendaftaran, silahkan mengakses menu **"LOGIN"**



masukkan **E-MAIL** dan **PASSWORD** yang digunakan saat pendaftaran.



The image shows a login form for "UNIVERSITAS MUSAMUS". The form is titled "Login Calon Mahasiswa Seleksi Rapor". It contains two input fields: "Email" and "Password". Below the fields are two green buttons: "Beranda" (with a home icon) and "Log in" (with a right arrow icon). At the bottom, there is a link that says "I forgot my password". A blue arrow points from the text in the previous block to the "Email" field.